

# SOPHIE

Design: Castello Lagravinese Studio



fin. VMS | TX 1022/13

Un linguaggio stilistico sofisticato contraddistingue Sophie, una seduta dalle proporzioni contenute e i profili arrotondati che poggia su una base metallica. Le linee avvolgenti dello schienale sono esaltate da rivestimenti tessili preziosi (in pelle, velluto o tessuto), mentre una trapuntatura a rombi mette in evidenza il know-how maturato dall'azienda nel corso degli anni. L' eleganza sartoriale e la silhouette scultorea consentono un'ampia versatilità di utilizzo in contesti residenziali oppure in progetti pubblici.

A piece with an almost Scandinavian design and organic aesthetics, marked by a completely engineered and hand-finished solid wood structure. Light and sophisticated, it welcomes a padded seat with the possibility of rhombus quilting on the back. The unprecedented collections of Opera Contemporary,




MOS - METALLO OTTONE SPAZZOLATO  
BRUSHED BRASS METAL



MET - METALLO BRUNITO  
BURNISHED METAL



VMS - LAMINATO METALLO OTTONE  
SATINATO  
SATIN BRASS METAL LAMINATE



MNB - METALLO NERO E OTTONE  
BRILLANTE  
BLACK METAL AND SHINY BRASS



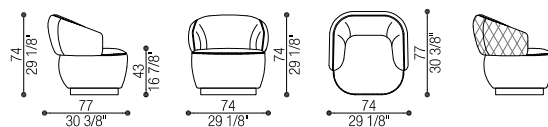
VMT - LAMINATO METALLO CROMO  
SATINATO  
SATIN CHROME METAL LAMINATE

Art. 40321 - 40321/R Poltrona | Armchair

Art. 40321/G - 40321/RG Poltrona Girevole | Swivel

Armchair

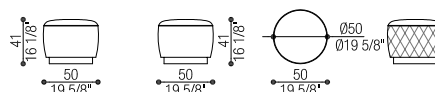
cm 74 x 77 h 74



Art. 40312/R

Art. 40324 - 40324/R Pouff | Stool

cm Ø 50 h 41



Art. 40324/R